

CHOISISSEZ LA CONFIGURATION OPTIMALE QUI REpond AUX BESOINS DE VOTRE PRATIQUE

LES COMPOSANTS DE GRANDE QUALITE FONT DE CE SYSTEME UN DISPOSITIF D'URODYNAMIQUE DE POINTE PERMETTANT D'OBTENIR LE MEILLEUR NIVEAU DE SPECIFICITE.

Tous les composants sont montés sur un seul châssis stable.

Sa petite empreinte au sol le destine à toutes les salles d'examen.

Son chariot réglable en hauteur permet son utilisation assis ou debout.

Ses roues équipées de frein assure la sécurité du patient et du système.

Sa potence intégrée permet de bien positionner la pompe et les accessoires, soit à droite soit à gauche.

Il est possible de configurer jusqu'à 16 canaux, tous facilement accessibles.

Large gamme d'accessoires disponibles.

Les accessoires répondent aux normes les plus élevées des environnements cliniques les plus exigeants.

Organisme Notifié No. 2265, 3EC International a.s. MMTS_3

MEDKONSULT medical technology s.r.o.
République Tchèque

T +420 581 113 030
E mmt@mmtsystems.com



Symphony UROMIC avec double écran tactile positionnés côte à côte pour optimiser la vision de tout le processus.



Symphony UROMIC avec double écran tactile positionnés l'un haut dessus de l'autre pour optimiser la vision de tout le processus.



Symphony UROMIC avec double écran tactile de contrôle offrant la flexibilité de visionner soit le processus soit le clavier.



Symphony UROMIC avec écran tactile offrant la flexibilité de visionner soit le processus soit le clavier.



Symphony UROMIC avec écran tactile plus clavier et souris sans fil de grade médical.



Symphony UROMIC configuré dans un format compact, plus économique pour répondre à vos besoins cliniques journaliers.



SUIVEZ LE FLUX EN URODYNAMIQUE GRÂCE A MMT



UROMIC *Symphony*

LOGICIEL UDMvision CONVIVIAL

INSTALLATION FACILE

PROTOCOLES PREDEFINIS

METHODES CONFORMES AUX RECOMMANDATIONS DE L'ICS

MULTIPLE NOMOGRAMS

NOMBREUX NOMOGRAMMES

POSSIBILITE DE CONFIGURER LES METHODES D'EXAMEN ET LES COMPTES-RENDUS DES TESTS DE MANOMETRIE ANORECTALE

EXAMENS URODYNAMIQUES ASSISTES PAR VIDEO

VALEUR VR AUTOMATIQUEMENT ENREGISTREE DANS LES COMPTES-RENDUS DES TESTS







POSSIBILITE DE CONFIGURER LA LANGUE DE TRAVAIL

CONNEXION SANS FIL AU RESEAU DE L'HOPITAL, Y COMPRIS LE DICOM ET LE HL7

COMMANDE VOCALE OU PAR TELECOMMANDE

ASSISTANCE EN LIGNE

Différentes configurations du Symphony UROMIC

						
	Station de travail compact	Table tactile	Station tactile	Station de travail	Cabinet médical - Large	Cabinet médical -Haut
Interface utilisateur						
Canaux de mesure	5	8 ou 16	8 ou 16	8 ou 16	8 ou 16	8 ou 16
Mesureur de débit urinaire sans fil – 868/915 MHz ou Bluetooth	•	•	•	•	•	•
Mesure du débit urinaire par câble	•	•	•	•	•	•
Chariot réglable en hauteur manuellement	•	•	–	•	–	–
Chariot réglable en hauteur par commande électrique	•	•	•	•	•	•
Frein sur les 4 roues	•	•	•	•	•	•
Clavier et souris de grade médical	•	–	–	•	•	•
Angle de la tablette clavier ajustable	–	–	–	•	•	•
Nombre de moniteurs	1	1	2	1	2 Horizontalement	2 Verticalement
Ecran tactile	–	•	•	•	•	•
Réglage des moniteurs – Inclinaison	•	•	•	•	•	•
Réglage des moniteurs – Rotation	–	–	•	•	•	•
Positionnement de la potence à droite ou à gauche	•	•	•	•	•	•
Angle de la pompe et potence ajustable	–	•	•	•	•	•
Etagère pour imprimante	•	•	•	•	•	•
Support pour scanner vésical	•	•	•	•	•	•
Ports USB	•	•	•	•	•	•
HDMI/SDI inputs*	–	•	•	•	•	•

*Entrée analogue sur demande (remplacement pour SDI)

LES SYSTEMES URODYNAMIQUES DE MMT SONT COMPATIBLES AVEC UNE LARGE GAMME D'ACCESSOIRES

Symphony



MESUREUR DE DEBIT URINAIRE



Le nettoyage et la désinfection du mesureur de débit étanche sont simples. La batterie au lithium confère d'excellentes performances pour une vraie expérience sans fil. Aucune recharge quotidienne.



Il existe différents types de support pour mesureur de débit, tous réglables en hauteur, et conçus pour pouvoir être glissés sous une chaise d'aisance. La version pliable est facile à monter ; très pratique lors de déplacement et offre une plus grande flexibilité.



Chaise d'aisance légère et facile d'entretien lors de miction assise. Elle est aussi adaptée aux examens urodynamiques.

CYSTOMETRIE



Le poids à perfusion MMT permet une mesure précise du volume de remplissage.

PROFILOMETRIE



Bras de retrait magnétique MMT unique avec vitesse réglable et support de sonde restérilisable.

EMG / BIOFEEDBACK



La courbe de l'EMG est souple et précise grâce à un pré-amplificateur externe

UNITE PATIENT SANS FIL



L'Harmony UROMIC portable sans fil offre des canaux complémentaires pour une utilisation au pied du patient, sans l'encombrement des câbles.

SCANNER VESICAL 3D*



Le scanner vésicale portable, intuitif, et précis offre une VR en temps réel. La valeur du VR est disponible en quelques secondes et automatiquement enregistrée dans les rapports de test.

PRESSION DE FUITE A L'EFFORT*



La caméra flexible permet de visualiser aisément les fuites.

*Produit fourni par un autre fournisseur

*Produit fourni par un autre fournisseur